

ИГРЫ СО ЗНАЙКОЙ

ИГРА «Найди лишнюю картинку»



Начать [игру](#)

**Цель: закреплять знания о
безопасном поведении дома, на
улице, на водоёме, в лесу, на стройке;
правила обращения с электрическими
приборами, медикаментами,
некоторыми инструментами.
Закреплять правила пожарной
безопасности**


Правила игры.

В данной игре надо внимательно посмотреть и рассказать про сюжет, изображающий определённое правило безопасного поведения на картинках. Объединить их в одну общую группу, а затем назвать лишнюю картинку. Объяснить, какому правилу безопасности она относится.


Далее нажать на эту (лишнюю) картинку .





Не играй с острыми предметами!



Хочу напомнить всем, друзья:
что с огнём играть нельзя !!!





Есть в квартире много скляночек,
разных тюбиков и баночек. Пасты и
таблеточки в рот тащить не надо,
деточки – отравленья обеспечено и
здоровье изувечено! !







**Выйдешь на балкон – так знай:
там на стулья не вставляй ! На
перила не взбирайся, низко не
перегибайся!**






Если в дверь звонит звонок –
посмотри сперва в глазок, кто пришёл
к тебе, узнай, но чужим не открывай.
Если в дверь начнут ломиться – то
звони скорей в полицию.









**Нельзя запускать фейерверки
без взрослых !**





Не забывай правила
безопасности на водоёмах!





Ты, малыш, запомнить должен: будь с розеткой осторожен! С ней никак нельзя играть, гвоздики в неё совать. Дело кончится бедой – ток в розетке очень злой !!!





Молодец!